 SERVIZIO SANITARIO REGIONALE EMILIA-ROMAGNA Azienda Unità Sanitaria Locale di Reggio Emilia <small>IRCCS Istituto in tecnologie avanzate e modelli assistenziali in oncologia</small>	БЛАНК	Стор. 1 із 4
	ЗАГАЛЬНІ РЕКОМЕНДАЦІЇ ЩОДО ОЧИЩЕННЯ КИШЕЧНИКА ПРИ КОЛОНОСКОПІЇ	Код МО 35 Ред. 00 від 01/2/23
ВІДДІЛЕННЯ ОНКОЛОГІЇ І ПЕРЕДОВИХ ТЕХНОЛОГІЙ ГАСТРОЕНТЕРОЛОГІЯ - ЕНДОСКОПІЯ ОРГАНІВ ТРАВЛЕННЯ		

ЗАГАЛЬНІ РЕКОМЕНДАЦІЇ ЩОДО ОЧИЩЕННЯ КИШЕЧНИКА ПРИ КОЛОНОСКОПІЇ

Протягом 3 днів перед обстеженням слід уникати фруктів з насінням (наприклад, ківі, полуниці, винограду, кавуна) та овочів (наприклад, помідорів та салатів загалом), оскільки вони можуть ускладнити обстеження та обмежити його точність.

Під час прийому препарату і до двох годин перед обстеженням дозволяється пити воду, чай, ромашковий чай, ячмінь, можливо з цукром.

За день до обстеження дієта вільна, але легка (наприклад суп). Не приймайте їжу після того, як розпочали підготовку.

При прийомі продукту може виникнути нудота або огида – це нормальне явище, яке не повинно викликати занепокоєння. Достатньо приймати продукт повільніше і маленькими ковтками (якщо потримати його в холодильнику, то він може стати приємнішим на смак). Можна покращити смак препарату, додавши до нього приємніші напої (чай, ромашку тощо).

При появі значних симптомів рекомендується звернутися до лікаря.

Для правильного проведення обстеження важливо випити весь препарат за вказаною схемою; неповна підготовка знижує точність колоноскопії, у зв'язку з чим може знадобитися повторне обстеження.

Час між закінченням прийому препарату та проведенням колоноскопії має становити від 2 до 4 годин. Якщо після закінчення прийому препарату останні виділення не такої прозорої/жовтої рідини, як хотілося б, розгляньте можливість подальшого прийому препарату або принаймні пийте більше прозорої рідини

Нижче ми перераховуємо різні доступні препарати


ПРЕПАРАТ З ДУЖЕ НИЗЬКИМ ОБ'ЄМОМ СПОЖИВАННЯ: **PLENVU** (на основі ПЕГ та аскорбінової кислоти)

ПРЕПАРАТ З НИЗЬКИМ ОБ'ЄМОМ СПОЖИВАННЯ: **CLENSIA** (на основі ПЕГ та лимонної кислоти),
MOVIPREP (на основі ПЕГ та аскорбінової кислоти)

ПРЕПАРАТИ З ВЕЛИКИМ ОБ'ЄМОМ СПОЖИВАННЯ: **SELG ESSE** (на основі поліетиленгліколю-ПЕГ та фосфату натрію)

Попередження:

- препарати з низьким та дуже низьким об'ємом споживання не рекомендується приймати пацієнтам, які страждають від закрепів (менше 3 випорожнень на тиждень)

 SERVIZIO SANITARIO REGIONALE EMILIA-ROMAGNA Azienda Unità Sanitaria Locale di Reggio Emilia <small>IRCCS Istituto in tecnologie avanzate e modelli assistenziali in oncologia</small>	БЛАНК	Стор. 2 із 4
	ЗАГАЛЬНІ РЕКОМЕНДАЦІЇ ЩОДО ОЧИЩЕННЯ КИШЕЧНИКА ПРИ КОЛОНОСКОПІЇ	Код МО 35 Ред. 00 від 01/2/23
ВІДДІЛЕННЯ ОНКОЛОГІЇ І ПЕРЕДОВИХ ТЕХНОЛОГІЙ ГАСТРОЕНТЕРОЛОГІЯ - ЕНДОСКОПІЯ ОРГАНІВ ТРАВЛЕННЯ		

- пацієнтам із серйозними кардіологічними або нефрологічними патологіями, слід проконсультуватися з фахівцем (щоб уникнути зміни електролітного балансу).

Протипоказання:

PLENVU і MOVIPREP протипоказані пацієнтам з фенілкетонурією (через наявність фенілаланіну) та пацієнтам з дефіцитом глюкозо-6-фосфатдегідрогенази = фавізм (через наявність аскорбінової кислоти/аскорбату).

PLENVU

Як приймати препарат:

Доза 1 (випити протягом півгодини, розчинивши її в половині літра води), а потім випити півлітра води

Через годину випити Дозу 2A + 2B (розчинену в половині літра води), а потім випити півлітра води.

Коли приймати препарат (рекомендований час)

ЧАС колоноскопії 8.00-14.00

Ввечері перед обстеженням

З 19.00 до 20.00 випити дозу 1 PLENVU протягом 30 хвилин, розчинивши її в половині літра води, а потім запити половиною літра води.

Вранці в день обстеження

З 5.30 до 6.30 випити дозу 2 PLENVU протягом 30 хвилин, (розчинити вміст дози 2A і дози 2B, з'єднаних разом, у половині літра води), а потім випити 1 літр води.


ЧАС колоноскопії Після 14:00

Вранці в день обстеження

О 7.00 випити дозу 1 PLENVU протягом 30 хвилин (вміст дози 1 розчинити в половині літра води), а потім випити півлітра води

О 8.00 випити дозу 2 PLENVU протягом 30 хвилин, (розчинити вміст дози 2A і дози 2B, з'єднаних разом, у половині літри води), а потім випити 1 літр води.

ЗВЕРНІТЬ УВАГУ: НЕ ЗМІНЮЙТЕ послідовність доз, спочатку Доза 1, потім доза 2A+2B.

 <p>SERVIZIO SANITARIO REGIONALE EMILIA-ROMAGNA Azienda Unità Sanitaria Locale di Reggio Emilia IRCCS Istituto in tecnologie avanzate e modelli assistenziali in oncologia</p>	БЛАНК	Стор. 3 із 4
	ЗАГАЛЬНІ РЕКОМЕНДАЦІЇ ЩОДО ОЧИЩЕННЯ КИШЕЧНИКА ПРИ КОЛОНОСКОПІЇ	Код МО 35 Ред. 00 від 01/2/23
<p>ВІДДІЛЕННЯ ОНКОЛОГІЇ І ПЕРЕДОВИХ ТЕХНОЛОГІЙ ГАСТРОЕНТЕРОЛОГІЯ - ЕНДОСКОПІЯ ОРГАНІВ ТРАВЛЕННЯ</p>		

CLENZIA I MOVIPREP

Як приймати препарат

Clensia: упаковка містить 4 пакетики А (великі) та 4 пакетики В (малі). Два пакетики А і 2 пакетики В слід розчинити в 1 літрі води і випити протягом години.

Moviprep: упаковка містить 2 прозорі пакетики, кожен з яких містить один великий пакетик А і один маленький пакетик В. Один літр moviprep готується шляхом розчинення одного пакетика А і одного пакетика В разом в 1 літрі води до повного розчинення (до прозорого розчину). Отриманий розчин слід випити протягом однієї години.

Коли приймати препарат (рекомендований час)

Час колоноскопії 8.00-10.00

Ввечері перед обстеженням: 1 літр препарату з 20.00 до 21.00, потім півлітра води

Вранці в день обстеження: 1 літр препарату з 5.30 до 6.30, потім півлітра води

Час колоноскопії 10.00-14.00

Ввечері перед обстеженням: 1 літр препарату з 20.00 до 21.00, потім півлітра води

Вранці в день обстеження: 1 літр препарату з 6 до 7, потім півлітра води

Час колоноскопії після 14:00

Вранці в день обстеження: 2 літри препарату з 8.00 до 10.00, потім один літр води

SELG ESSE (на основі поліетиленгліколю-ПЕГ та фосфату натрію)

Як приймати препарат: розчинити кожен з 4 пакетів Selg в 1 літрі негазованої води (або прозорої рідини)

Коли приймати препарат (рекомендований час)


Час колоноскопії 08.00-10.00

Ввечері перед обстеженням: 3 літри з 19.00 до 22.00

Вранці в день обстеження: 1 літр з 5.30 до 6.30

Час колоноскопії 10.00-14.00

Ввечері перед обстеженням: 2 літри з 19.00 до 21.00

 SERVIZIO SANITARIO REGIONALE EMILIA-ROMAGNA Azienda Unità Sanitaria Locale di Reggio Emilia <small>IRCCS Istituto in tecnologie avanzate e modelli assistenziali in oncologia</small>	БЛАНК	Стор. 4 із 4
	ЗАГАЛЬНІ РЕКОМЕНДАЦІЇ ЩОДО ОЧИЩЕННЯ КИШЕЧНИКА ПРИ КОЛОНОСКОПІЇ	Код МО 35 Ред. 00 від 01/2/23
ВІДДІЛЕННЯ ОНКОЛОГІЇ І ПЕРЕДОВИХ ТЕХНОЛОГІЙ ГАСТРОЕНТЕРОЛОГІЯ - ЕНДОСКОПІЯ ОРГАНІВ ТРАВЛЕННЯ		

Вранці в день обстеження: 2 літри з 5.30 до 7.30

Час колоноскопії Після 14:00

Вранці в день обстеження: 4 літри з 7.00 до 11.00